



ஆடுகளம் (TNSPORTS) செயலி

USER MANUAL FOR KALAINAR SPORTS KIT

கலைஞர் விளையாட்டு உபகரணங்கள் பயனர் கையேடு

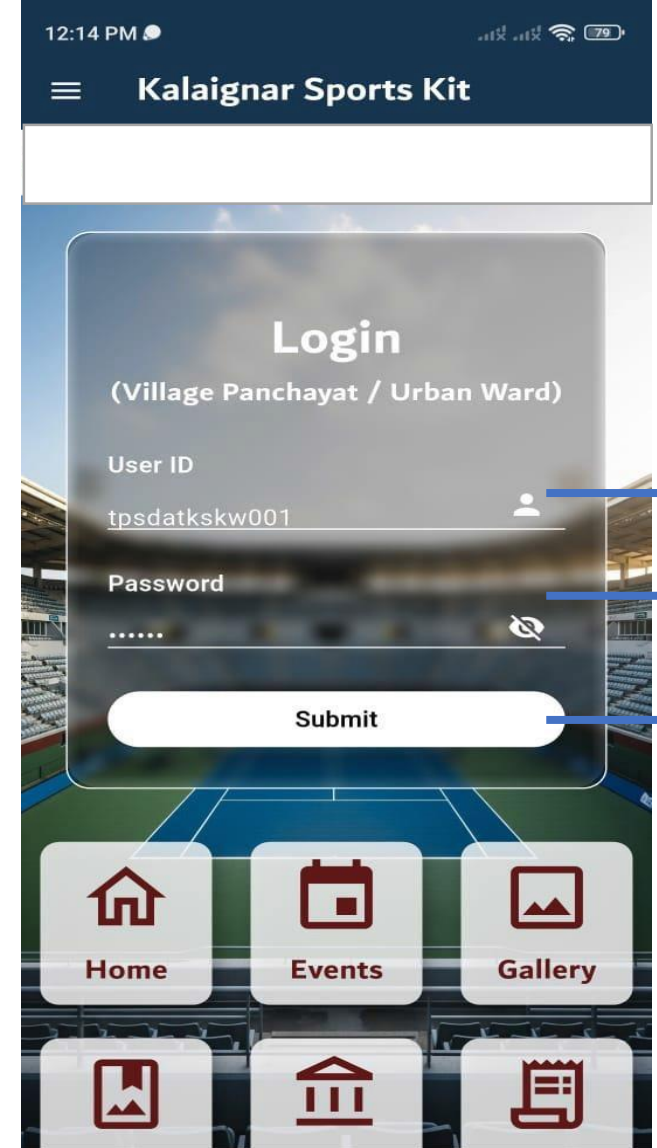
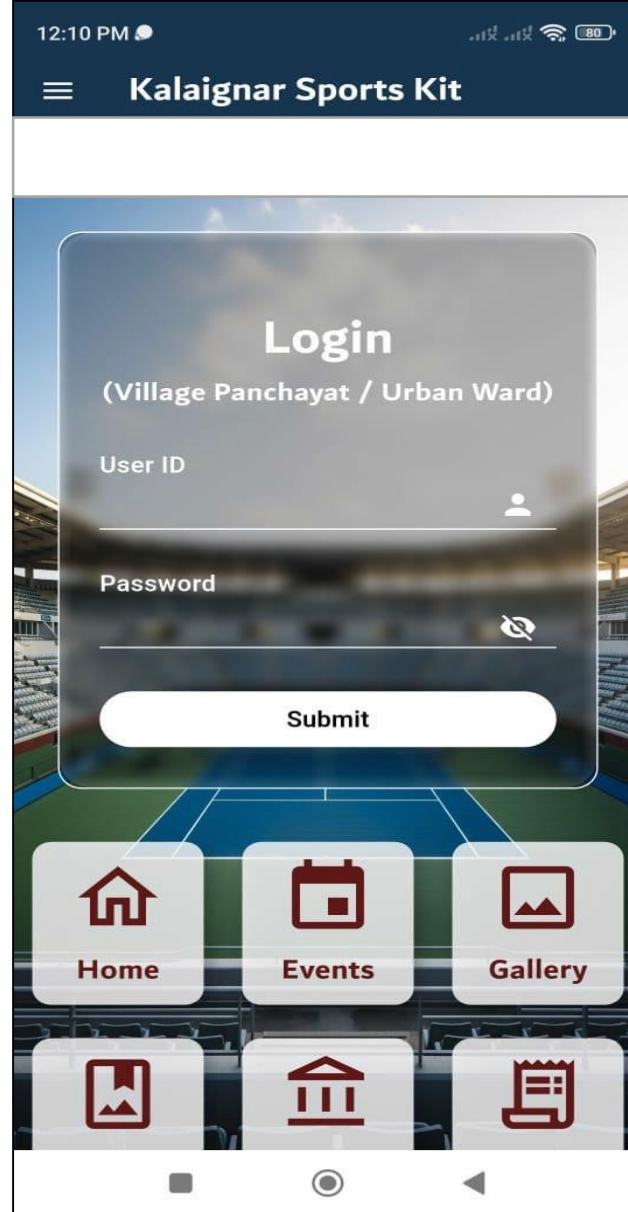
ஆடுகளம் (TNSPORTS) செயலி

- ✓ கீழே வழங்கப்பட்டுள்ள QR குறியீட்டை ஸ்கேன் செய்து “ஆடுகளம் (TNSPORTS)” Android செயலியை **Google Play Store - இல்** இருந்து பதிவிறக்கம் செய்து பயன்படுத்தலாம். இச்செயலி கிராம பஞ்சாயத்து செயலாளர்கள் மற்றும் நகர்ப்புற வார்டு உறுப்பினர்கள் பயன்படுத்துவதற்காக உருவாக்கப்பட்டுள்ளது.



ஆடுகளம் (TNSPORTS) செயலியில் உள்நுழைவு:

- ✓ தங்களுக்கு வழங்கப்பட்டுள்ள **Village Panchayat Secretary / Urban Ward Members** ஆகியோருக்கான **User ID** மற்றும் **Password-ஐ** சரியாக உள்ளீடு செய்து "Submit" பொத்தானை அழுத்தி Login செய்யவும்



I. பயனாளிகளுக்கு உபகரணங்களை வழங்குதல் (OUTWARD):

1. Outward - Icon ஐ தேர்வு (CLICK) செய்யவும்.



2. **Select Sports- Drop Down** - ஐ

தேர்வு செய்யவும்.

12:15 PM

← வழங்குதல் (Outward)

Ariyalur \ Udayarpalayam \ Ward 1

Select Sports
Badminton

Beneficiary Name
BALA

Beneficiary Mobile No
9876543210

10/10

Badminton Racket ✓

Badminton shuttle ✓

13-11-2025 12:15:55

Select Sports- ஐ தேர்வு செய்யவும்

Beneficiary Name - ஐ
உள்ளீடு செய்யவும்

Beneficiary Mobile Number - ஐ
உள்ளீடு செய்யவும்

Sports Item - ஐ தேர்வு செய்யவும்

3. விளையாட்டு உபகரணங்களை உபயோகிக்கும் பயனாளியின் பெயரை Beneficiary Name-ல் பூர்த்தி செய்யவும், பயனாளியின் கைபேசி எண்ணை Beneficiary Mobile No-ல் நிரப்பவும்.

12:15 PM

← வழங்குதல் (Outward)

Ariyalur \ Udayarpalayam \ Ward 1

Select Sports

Badminton

Beneficiary Name

BALA

Beneficiary Mobile No

9876543210

Badminton Racket ✓

Badminton shuttle ✓

13-11-2025 12:15:55

பயனாளியின் பெயர்

பயனாளியின்
கைபேசி எண்

விளையாட்டு உபகரணங்கள்

12:15 PM

← வழங்குதல் (Outward)

Ariyalur \ Udayarpalayam \ Ward 1

Select Sports

Badminton

Beneficiary Name

BALA

Beneficiary Mobile No

9876543210

Badminton Racket ✓

Badminton shuttle ✓

13-11-2025 12:15:55

4. பயனாளி கோரும் விளையாட்டு உபகரணங்களை தேர்வு செய்யவும்.

12:15 PM

← வழங்குதல் (Outward)

Ariyalur \ Udayarpalayam \ Ward 1

Select Sports
Badminton

Beneficiary Name
BALA

Beneficiary Mobile No
9876543210

10/10

Badminton Racket ✓

Badminton shuttle ✓

13-11-2025 12:15:55

விளையாட்டு உபகரணங்கள்

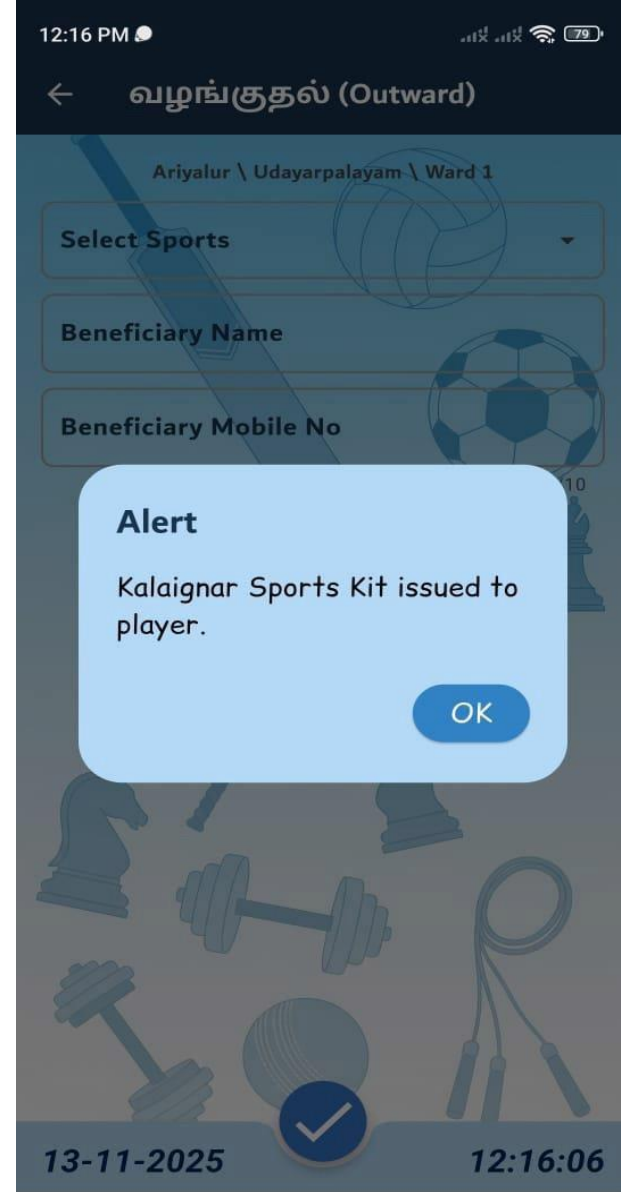
5. விவரங்களை பூர்த்தி செய்த பின்



(CLICK) செய்யவும்

6. Click செய்த பின் பயனாளரின் Mobile

எண்ணிற்கு விளையாட்டு உபகரணங்கள் வழங்கப்பட்டதற்கான குறுஞ்செய்தி பெறப்படும்



II. புகைப்படங்களை (Photo) பதிவேற்றம் செய்தல் :

1. பயனாளிகள் விளையாட்டு உபகரணங்களை பயன்படுத்துவதை புகைப்படமாக பதிவு செய்திட Photo - Icon - ஐ தேர்வு செய்யவும்



2. Select Game-ஐ தேர்வு செய்யவும்

3. பின்னர் Mobile Gallery - யில் இருந்து ஒரு புகைப்படத்தைத் தேர்வு செய்ய "Choose from Gallery" என்ற Option-ஐ அழுத்தவும்

அல்லது

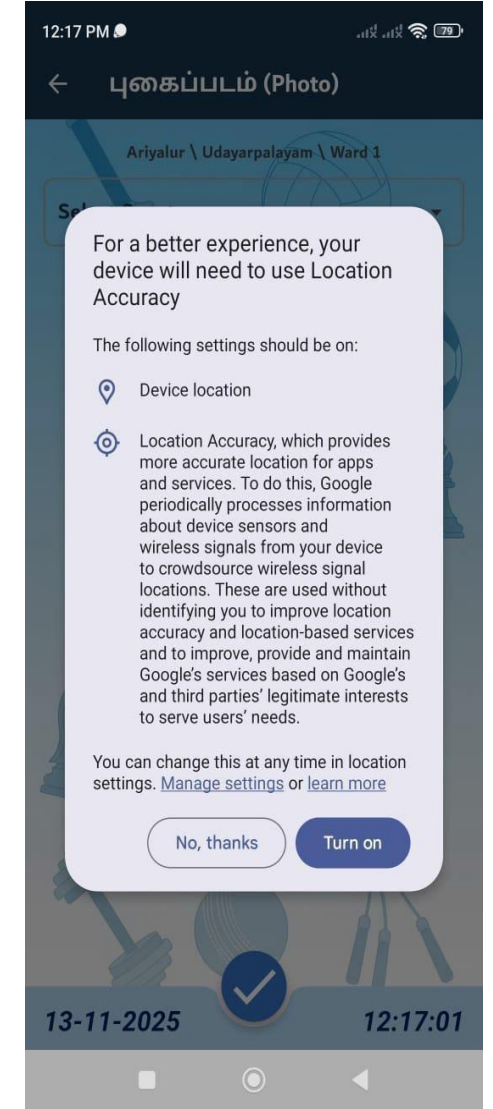
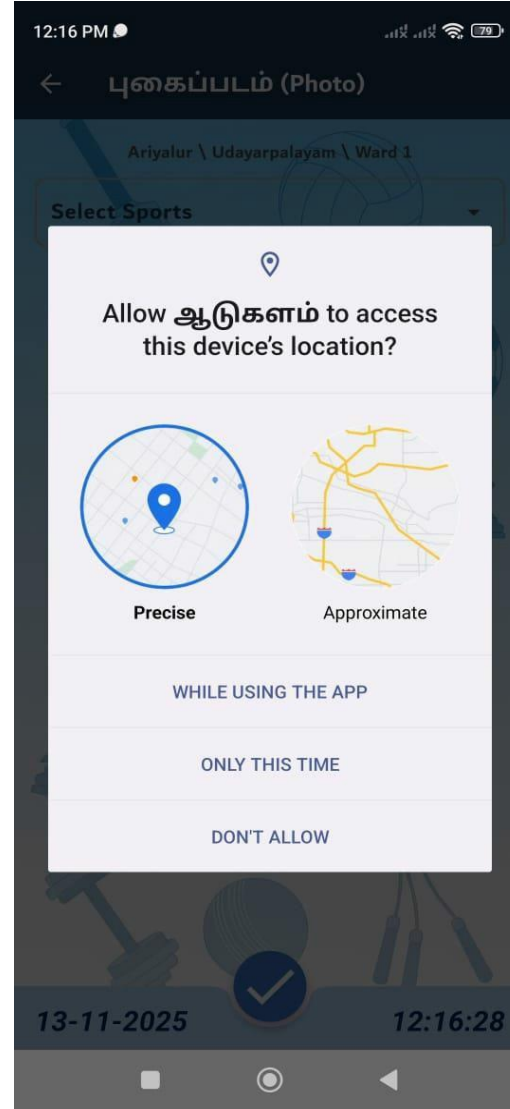
புதிதாக ஒரு புகைப்படம் எடுக்க
Take Photo - ஐ Click செய்யவும்



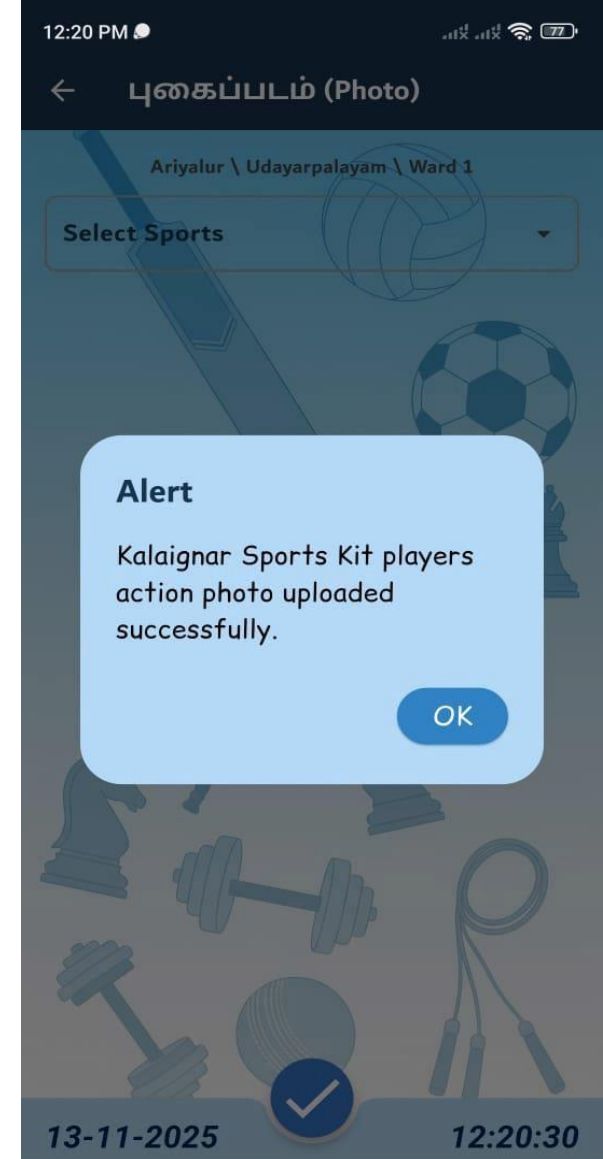
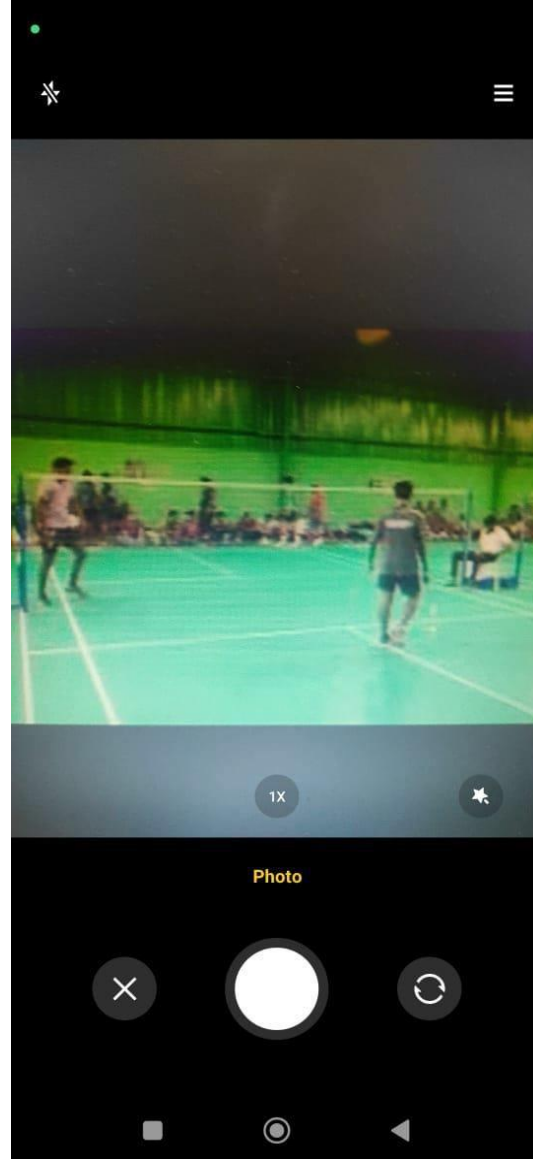
3. Take Photo option Click Device Location Access-ஐ அனுமதிக்கவும்

4. பின்னர் திரையில் தோன்றும் Turn On” பொத்தானை அழுத்தி அனுமதி வழங்கவும்.

5. அனுமதி வழங்கப்பட்ட பின்னர்



3. பயனாளர்களுக்கு வழங்கப்பட்டுள்ள உபகரணங்களை (Sports item) தேர்வு செய்து பயனாளர்கள் விளையாடும் புகைப்படம் (Action Photo) எடுத்து பதிவேற்றம் (upload) செய்யவும்.



III. உபகரணங்களை திரும்ப பெறுதல் (Inward) :

1. வழங்கப்பட்ட உபகரணங்களை திரும்ப பெறுவதற்கு Inward- Icon ஐ தேர்வு செய்யவும்.



2. Select Game-ஐ தேர்வு செய்து பயனாளியின் பெயரையும் தேர்வு செய்யவும்.

3. திரும்பப் பெறும் உபகரணங்களின் நிலையினை ஆராய்ந்து, நன்றாக இருப்பின் Good என / திருப்திகரமாய் இருப்பின் Satisfactory என / சேதம் அடைந்திருந்தால் Damaged என தேர்வு செய்யவும்

4. விவரங்களை பூர்த்தி செய்தபின் கீழே உள்ள Tick icon - ஐ Click செய்யவும்



12:21 PM

← பெறுதல் (Inward)

Ariyalur \ Udayarpalayam \ Ward 1

Select Sports
Badminton

Select Beneficiary Name
BALA

Beneficiary Mobile No
9876543210

Outward Date
13-11-2025 12:16:03 PM

Good

Damaged

Badminton shuttle

Satisfactory

Good

Damaged

13-11-2025 12:21:52

Alert

Sports kit has been successfully returned.

OK

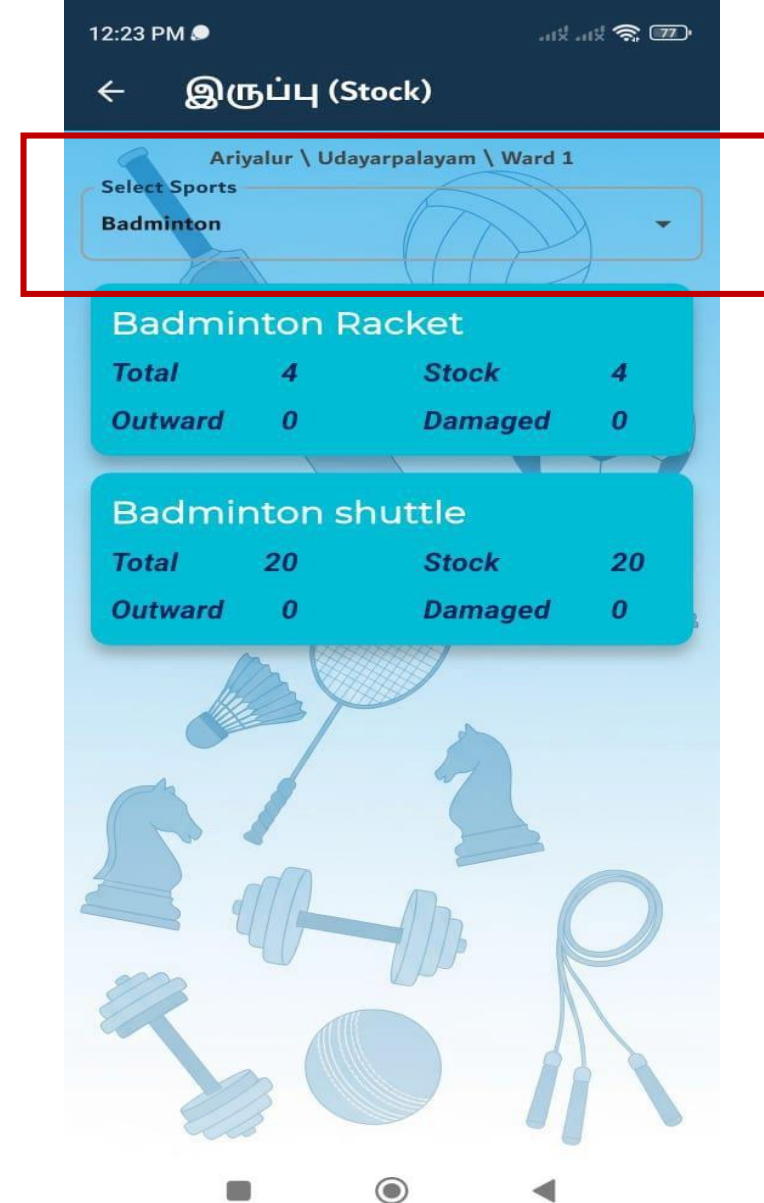
13-11-2025 12:21:59

IV. உபகரணங்களின் இருப்பை அறிதல் (Stock):

1. வழங்கப்பட்டுள்ள கலைஞர் விளையாட்டு உபகரணங்களின் இருப்பு நிலையினை அறிந்த கொள்வதற்கு Stock - Icon ஐ தேர்வு செய்யவும்.

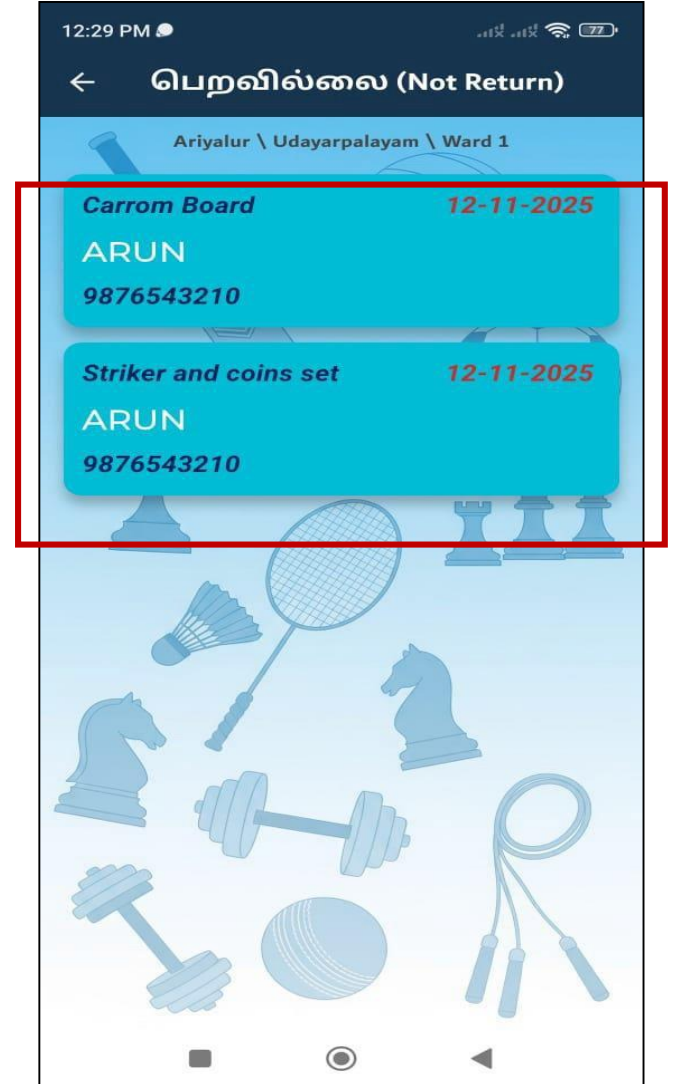


2. ஒவ்வொரு உபகரணங்களின் நிலையினை அறிய திரையில் உள்ள Select Sports-ஐ தேர்வு செய்யவும்
3. Total – வழங்கப்பட்டுள்ள உபகரணங்களின் மொத்த எண்ணிக்கை
4. Outward – பயனாளர்களுக்கு வழங்கப்பட்டுள்ள உபகரணங்களின் எண்ணிக்கை
5. Stock – இருப்பில் உள்ள உபகரணங்களின் எண்ணிக்கை
6. Damaged – சேதமடைந்துள்ள உபகரணங்களின் எண்ணிக்கை



V. திரும்பப் பெறப்படாத உபகரணங்களின் நிலையை அறிதல் (Not Return):

- பயனாளர்களுக்கு வழங்கப்பட்டு திரும்பப் பெறப்படாத உபகரணங்களின் எண்ணிக்கையை அறிய Not Return Icon- ஐ தேர்வு செய்து விவரங்களை தெரிந்து கொள்ளலாம்



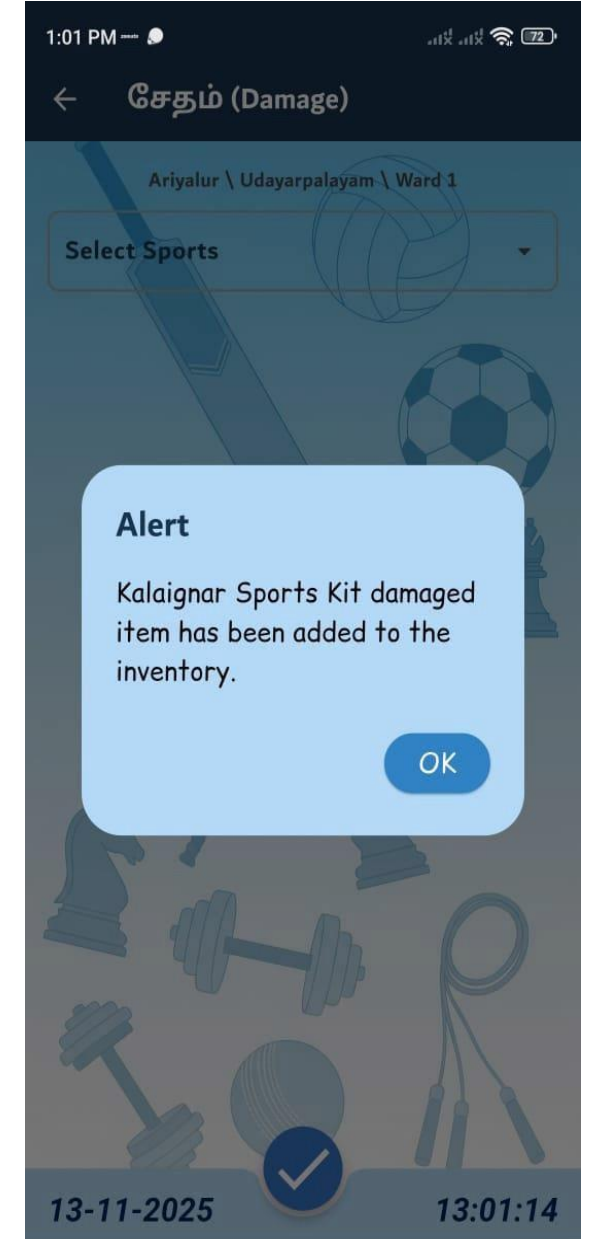
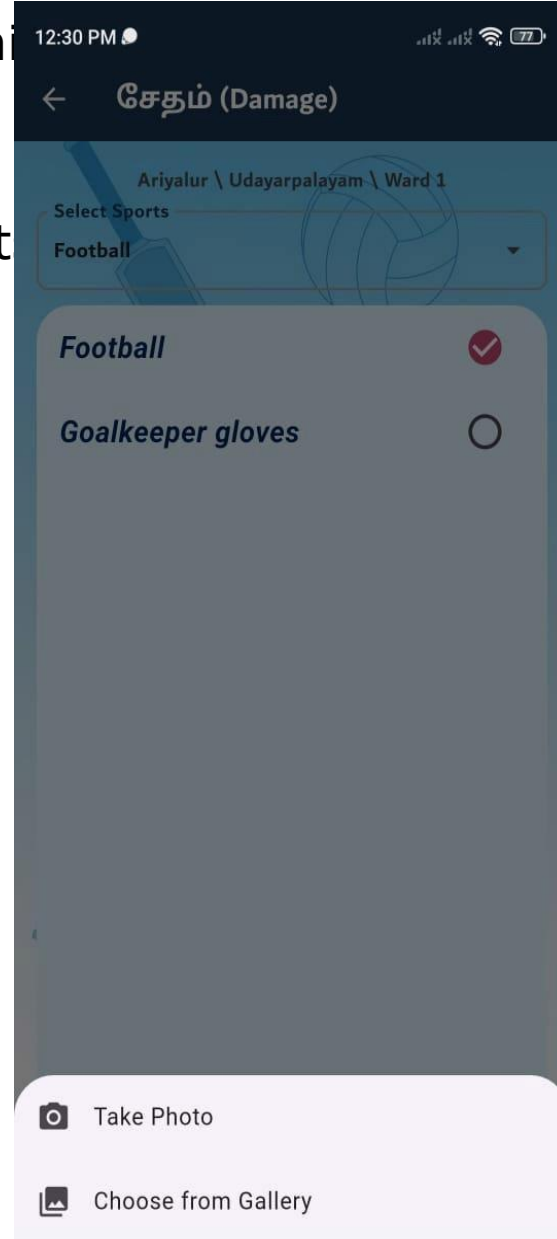
VI. சேதமடைந்த உபகரணங்களின் நிலையினை அறிதல்:

1. சேதமடைந்த உபகரணங்களின் நிலையினை அறிய
Damage Icon-ஐ தேர்வு செய்யவும்.



2. Select Sports – Icon ஐ தேர்வு செய்து submit பொத்தானை அழுத்தவும்

3. கீழே கொடுக்கப்பட்டுள்ள சேதமடைந்துள்ள Sport item – ஐ புகைப்படம் எடுத்து பதிவேற்றம் செய்யவும்





நன்றி